

# **RAPORT Z ANKIETY DOT. UWARUNKOWAŃ I POTRZEB ROZWOJOWYCH GMINY MIEJSKIEJ CIECHOCINEK**

W terminie od 5 do 31 października 2023 r. mieszkańcy zostali poproszeni o wypełnienie ankiet, poprzez które uzyskali możliwość wypowiedzenia się odnośnie tego, jak im się żyje w Gminie Miejskiej Ciechocinek oraz co należałoby zmienić, aby żyło się lepiej. W wyniku prowadzonej ankietyzacji, wpłynęło 184 ankiety, a ich wyniki zostały przedstawione poniżej.

# ANKIETA:

Do mieszkańców Gminy Miejskiej Ciechocinek została skierowana ankieta składająca się z 16 następujących pytań:

## Sekcja 1:

1. Jak oceniasz swój poziom zadowolenia z faktu zamieszkiwania w Gminie Miejskiej Ciechocinek?

- Bardzo wysoko
- Wysoko
- Średnio - mogłoby być lepiej
- Nisko - jest więcej wad, niż zalet zamieszkiwania w mieście

2. Czy interesujesz się tym, co się dzieje na terenie Gminy Miejskiej Ciechocinek?

- Bardzo
- Średnio
- Prawie w ogóle
- Nie interesuję się

3. Jak oceniasz poszczególne dziedziny życia na terenie Gminy Miejskiej Ciechocinek?

*Ocena w skali 1-5, gdzie 1 jest oceną najniższą, a 5 najwyższą.*

- Stan i ochrona środowiska naturalnego
- Porządek i czystość
- Bezpieczeństwo publiczne
- Opieka zdrowotna
- Opieka społeczna
- Możliwości uzyskania zatrudnienia
- Warunki do prowadzenia działalności gospodarczej
- Możliwość kształcenia i podnoszenia kwalifikacji
- Życie kulturalne i działalność instytucji kultury
- Oferta aktywnego spędzania wolnego czasu
- Stan infrastruktury oświatowej

- Stan infrastruktury drogowej
- Stan infrastruktury komunalnej (wod.-kan., gaz)
- Stan infrastruktury turystycznej i rekreacyjnej
- Promocja miasta
- Działalność organizacji pozarządowych
- Działalność władz samorządu

4. Wymień trzy kluczowe mocne strony (atut, przewaga, zaleta) Gminy Miejskiej Ciechocinek:

5. Wymień trzy najważniejsze słabe strony (braki, problemy, bariery) Gminy Miejskiej Ciechocinek:

6. Jak oceniasz możliwości rozwojowe Gminy Miejskiej Ciechocinek?

- Bardzo dobrze
- Dobrze
- Średnio
- Źle
- Bardzo źle

7. Wymień trzy kluczowe szanse (możliwości korzystnej zmiany) Gminy Miejskiej Ciechocinek:

8. Wymień trzy największe zagrożenia (niebezpieczeństwo) dla rozwoju Gminy Miejskiej Ciechocinek:

9. Jaki kierunek rozwoju Gminy Miejskiej Ciechocinek uważasz za najlepszy?

- Rozwój małej i średniej przedsiębiorczości, w tym lokalnych producentów
- Tworzenie przestrzeni dla działań kulturalnych, artystycznych i społecznych

## Załącznik do Strategii Rozwoju Gminy Miejskiej Ciechocinek na lata 2023-2030

- Poprawa dostępności komunikacyjnej w tym rozwój komunikacji publicznej
- Przyciągnięcie nowych inwestorów, aktywizacja gospodarcza miasta
- Stworzenie lub rozszerzenie bazy turystycznej (i okółoturystycznej)
- Wzrost aktywności obywatelskiej mieszkańców
- Tworzenie przestrzeni do uprawiania sportów, wypoczynku i rekreacji
- Zatrzymanie w gminie ludzi młodych, w tym osób z wyższym wykształceniem
- Odnowa i ochrona zabytków, dziedzictwa historycznego i kulturowego
- Poprawa stanu dróg i chodników oraz budowa ścieżek rowerowych
- Podniesienie dostępności do komunalnych usług sieciowych (kanalizacja, gaz)
- Przeciwdziałanie problemom społecznym w różnych grupach osób
- Poprawa i rozbudowa infrastruktury okołodrogowej (np. oświetlenie gminy, mała architektura itd.)
- Poprawa bezpieczeństwa mieszkańców
- Poprawa warunków do prowadzenia działalności rolniczej, w tym rozwój rolnictwa ekologicznego
- Włączenie społeczne osób starszych, zapewnienie odpowiedniej opieki i oferty dla seniorów
- Ochrona środowiska naturalnego i przeciwdziałanie zmianom klimatu
- Przyspieszenie cyfryzacji i zwiększenie dostępności e-usług
- Inne (jakie?)

10. Na jaki cel przede wszystkim powinny zostać przeznaczone pieniądze z budżetu Gminy Miejskiej Ciechocinek w latach 2023-2030?

*Proszę zaznaczyć maksymalnie 3 odpowiedzi.*

- Oświata i opieka przedszkolna
- Kultura i działalność instytucji kultury
- Organizacje pozarządowe
- Pomoc społeczna

- Ochrona i profilaktyka zdrowia
- Ochrona środowiska
- Infrastruktura komunalna (wod.-kan, gaz, energia)
- Infrastruktura drogowa
- Bezpieczeństwo publiczne
- Sport, rekreacja i organizacja wolnego czasu
- Inwestycje turystyczne
- Porządek i czystość w mieście
- Promocja i reklama miasta
- Wspieranie przedsiębiorczości
- Inne

11. Wskaż trzy przedsięwzięcia, które Twoim zdaniem powinny zostać zrealizowane w Gminie Miejskiej Ciechocinek w latach 2023-2030:

### Sekcja 2

Metryczka

12. Płeć:

- Kobieta
- Mężczyzna

13. Wiek:

- do 19 lat
- 20-29
- 30-39
- 40-49
- 50-59
- 60 lat i więcej

14. Wykształcenie:

- podstawowe
- gimnazjalne
- ponadgimnazjalne/średnie/zawodowe
- wyższe

Załącznik do Strategii Rozwoju Gminy Miejskiej Ciechocinek na lata 2023-2030

15.Reprezentowany sektor:

- rolnictwo
- przemysł
- usługi
- administracja
- szkolnictwo
- uczeń/-nica
- emeryt/-ka
- bezrobotny/-a

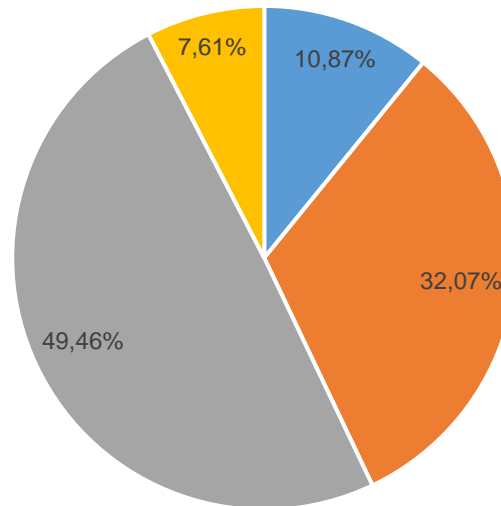
16. Czy jesteś mieszkańcem Gminy Miejskiej Ciechocinek?

- TAK
- NIE

## ODPOWIEDZI:

### 1. Jak oceniasz swój poziom zadowolenia z faktu zamieszkiwania w Gminie Miejskiej Ciechocinek?

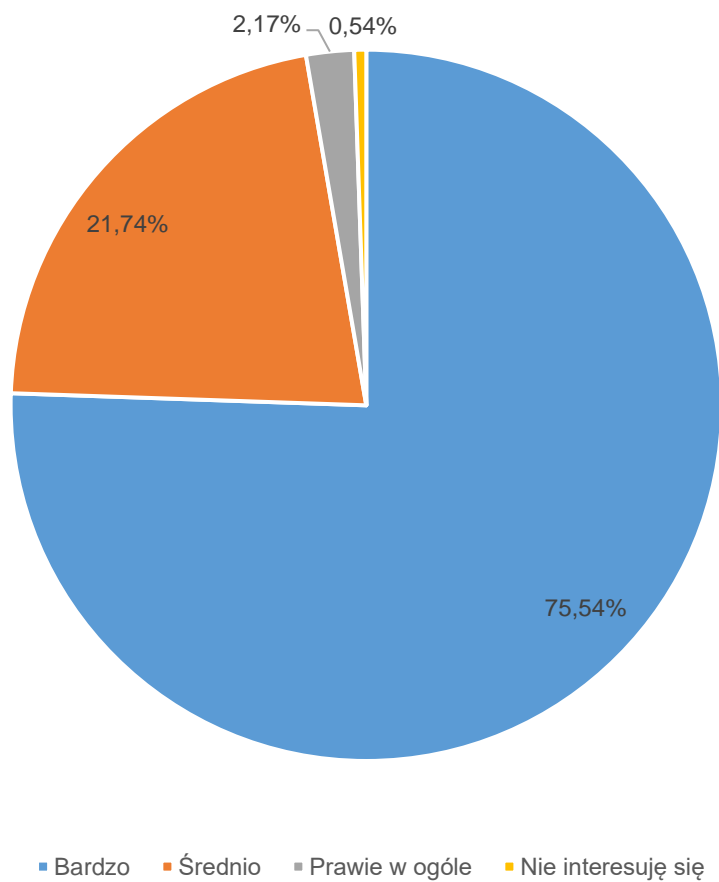
Prawie połowa ankietowanych (49,46%) średnio ocenia poziom zadowolenia z faktu, że mieszka w Gminie Miejskiej Ciechocinek, z kolei 32,07% ocenia ten fakt wysoko i twierdzi, że jest więcej zalet niż wad zamieszkiwania na tym obszarze, a blisko 11% ocenia ten fakt bardzo wysoko. 7,61% ankietowanych oceniło swój poziom zadowolenia z faktu zamieszkiwania w Gminie Miejskiej Ciechocinek jako niski.



- Bardzo wysoko
- Wysoko
- Średnio - mogłoby być lepiej
- Nisko - jest więcej wad, niż zalet zamieszkiwania w mieście

## 2. Czy interesujesz się tym, co się dzieje na terenie Gminy Miejskiej Ciechocinek?

Zdecydowana większość ankietowanych (75,54%) bardzo interesuje się tym, co dzieje się na terenie Gminy Miejskiej Ciechocinek, z kolei 21,74% ankietowanych zainteresowanie to wykazuje na średnim poziomie, a 2,17% ankietowanych nie interesuje się prawie w ogóle. Znikomy procent (0,54%) nie interesuje się w ogóle.

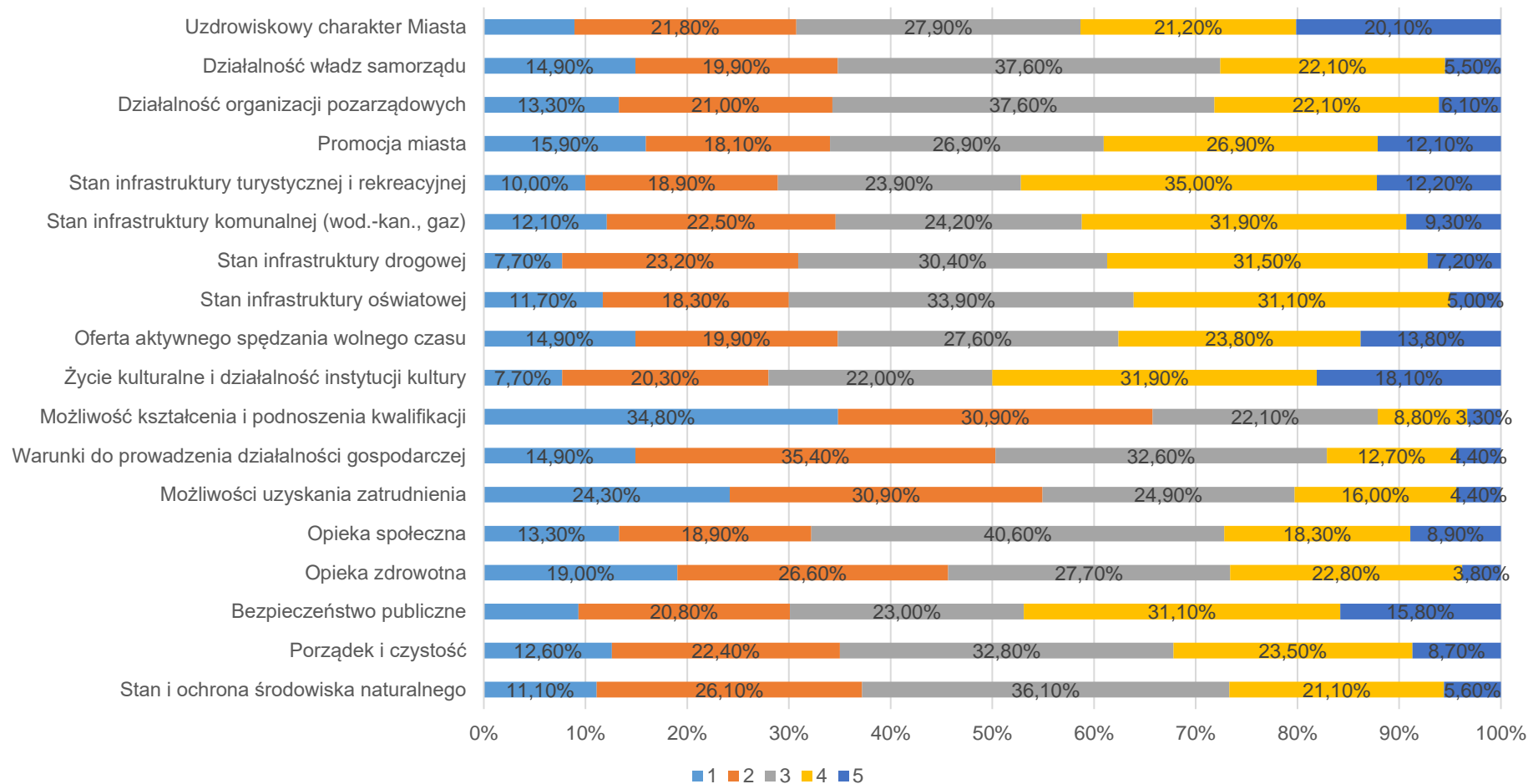


## Załącznik do Strategii Rozwoju Gminy Miejskiej Ciechocinek na lata 2023-2030

### 3. Jak oceniasz poszczególne dziedziny życia na terenie Gminy Miejskiej Ciechocinek?

Najwyżej oceniono: uzdrowski charakter Miasta, życie kulturalne i działalność instytucji kultury oraz bezpieczeństwo publiczne.

Najniżej zaś: możliwość kształcenia i podnoszenia kwalifikacji, możliwość uzyskania zatrudnienia oraz opiekę zdrowotną.



#### **4. Wymień trzy kluczowe mocne strony (atut, przewaga, zaleta) Gminy Miejskiej Ciechocinek:**

Jako kluczowe mocne strony Gminy Miejskiej Ciechocinek ankietowani wskazywali najczęściej:

- 1) Posiadanie tężni,
- 2) Szeroką ofertę kulturalną,
- 3) Tereny zielone,
- 4) Infrastrukturę uzdrowiskową,
- 5) Bliskość Torunia,
- 6) Bliskość autostrady A1,
- 7) Czystość, spokój i bezpieczeństwo.

#### **5. Wymień trzy najważniejsze słabe strony (braki, problemy, bariery) Gminy Miejskiej Ciechocinek:**

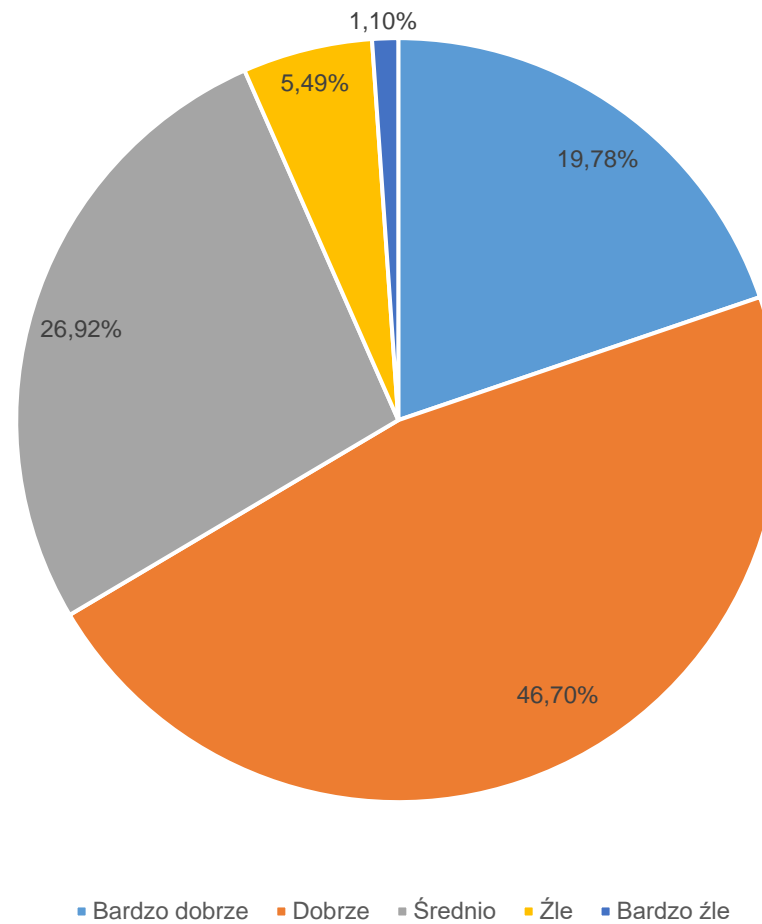
Jako najważniejsze słabe strony najczęściej wymieniano:

- 1) Słabą ofertę spędzania czasu wolnego przez dzieci i młodzież,
- 2) Brak perspektyw dla młodych,
- 3) Słabe perspektywy zatrudnienia,
- 4) Słabą jakość dróg,
- 5) Zbyt mało ścieżek rowerowych,
- 6) Niską jakość powietrza,
- 7) Płatne parkingi.



### 6. Jak oceniasz możliwości rozwojowe Gminy Miejskiej Ciechocinek?

46,7% ankietowanych dobrze ocenia możliwości rozwojowe Gminy Miejskiej Ciechocinek, zaś drugą pod względem wielkości grupą była ta, która uważa te możliwości za średnie (26,92%). 19,78% ankietowanych oceniła możliwości rozwojowe bardzo dobrze. 5,49% oceniła je źle, a 1,10% - bardzo źle.



**7. Wymień trzy kluczowe szanse (możliwości korzystnej zmiany) Gminy Miejskiej Ciechocinek:**

Kluczowych szans na dalszy rozwój Gminy Miejskiej Ciechocinek ankietowani upatrywali w:

- 1) Rewitalizacji basenu solankowego,
- 2) Pozyskiwaniu funduszy unijnych,
- 3) Rozbudowa oferty i infrastruktury skierowanej do dzieci i młodzieży,
- 4) Rozwoju infrastruktury sportowej,
- 5) Rozwoju infrastruktury transportowej,
- 6) Zachowaniu walorów przyrodniczych,
- 7) Pozyskaniu inwestorów zewnętrznych,
- 8) Poprawie jakości powietrza.

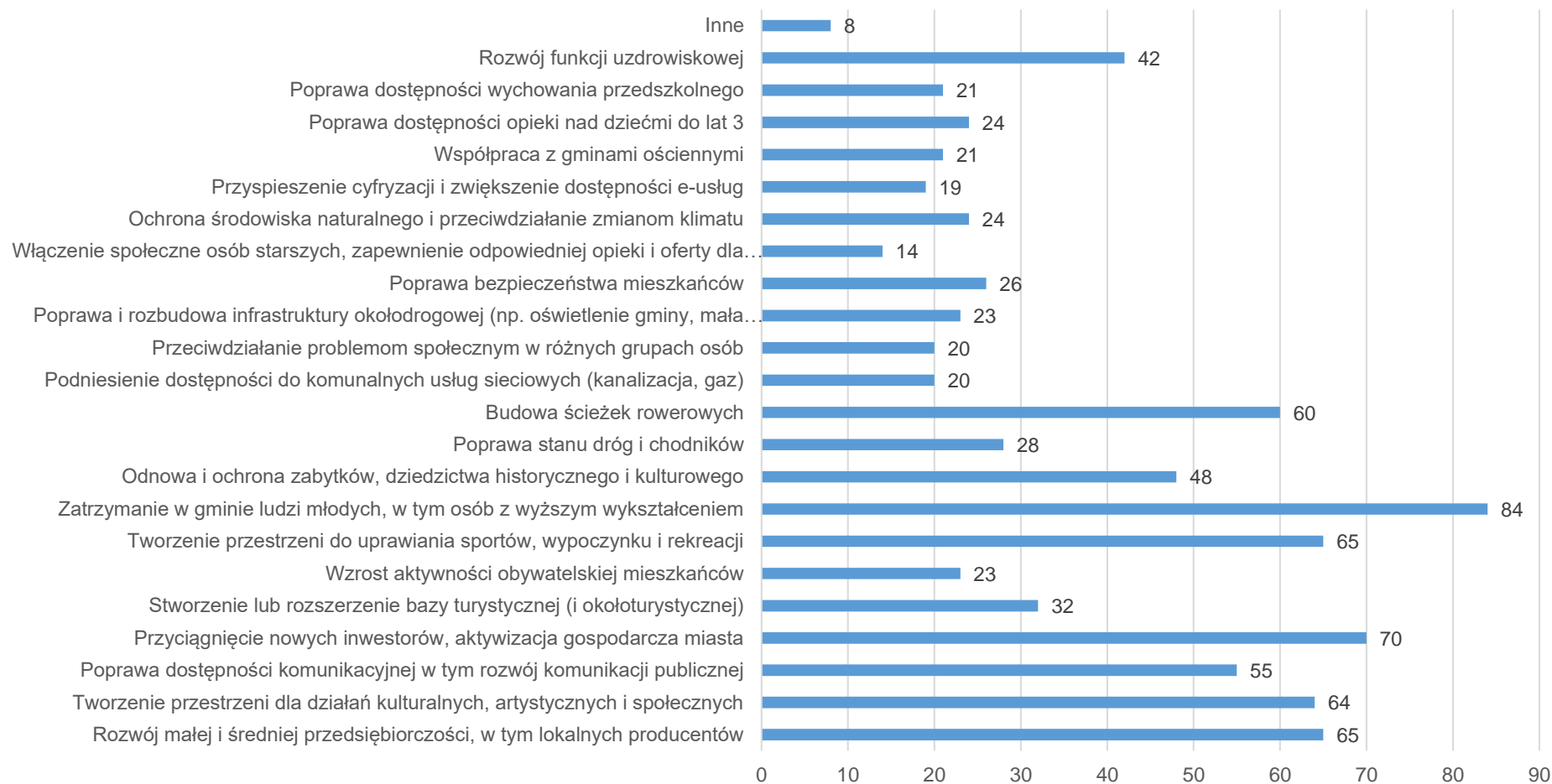
**8. Wymień trzy największe zagrożenia (niebezpieczeństwa) dla rozwoju Gminy Miejskiej Ciechocinek:**

Za największe zagrożenia dla prawidłowego rozwoju Gminy Miejskiej Ciechocinek ankietowani uznali:

- 1) Rosnące ceny,
- 2) Zanieczyszczenie powietrza,
- 3) Prywatyzację lecznictwa uzdrowiskowego,
- 4) Odpływ ludzi młodych,
- 5) Starzejące się społeczeństwo,
- 6) Brak dużych inwestycji prywatnych.

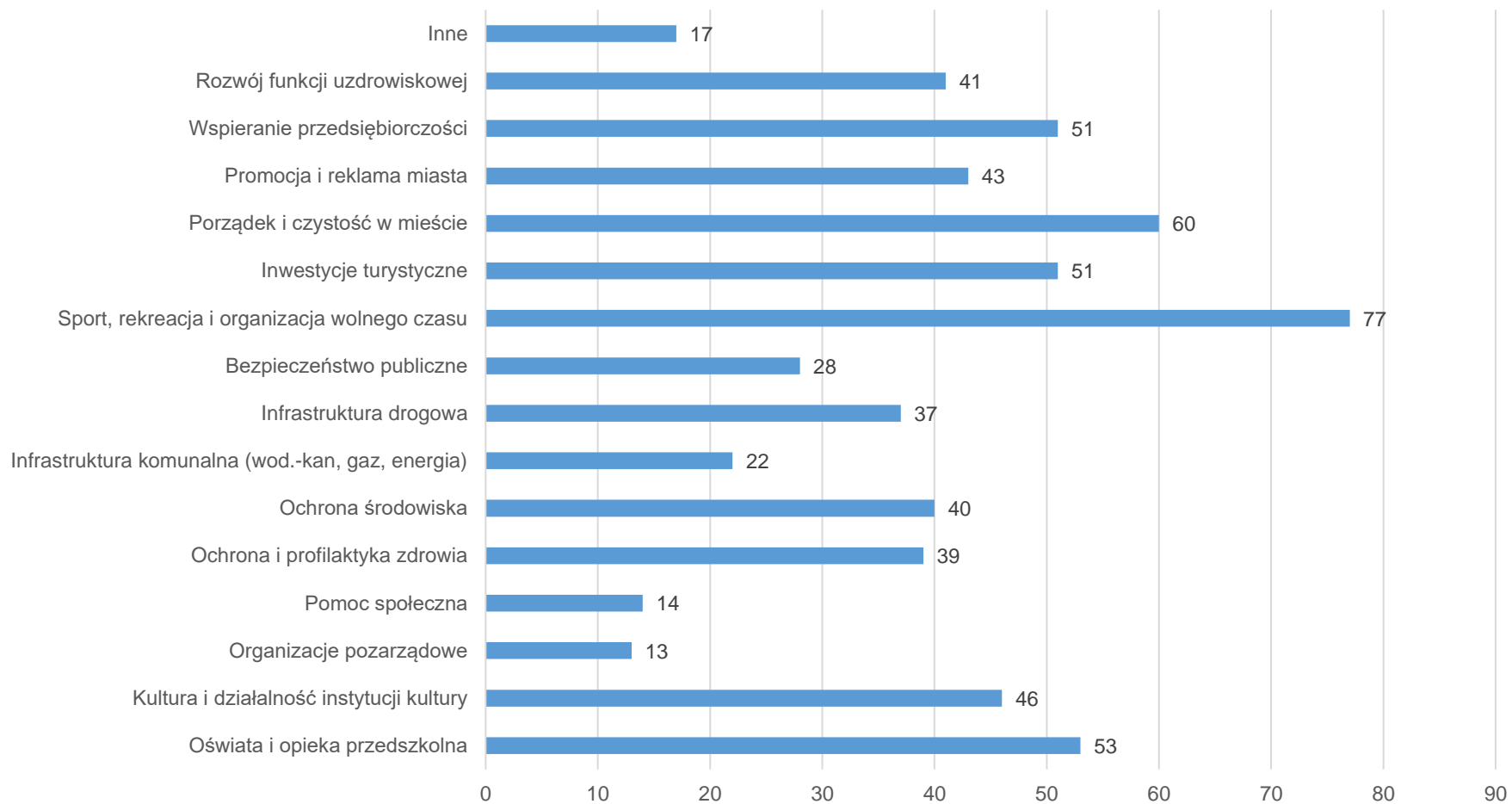
### 9. Jaki kierunek rozwoju Gminy Miejskiej Ciechocinek uważasz za najlepszy?

Jeżeli chodzi o kierunek rozwoju Gminy Miejskiej Ciechocinek, który uważany jest za najlepszy to zatrzymanie w gminie ludzi młodych, w tym osób z wyższym wykształceniem, przyciągnięcie nowych inwestorów, aktywizacja gospodarcza miasta, rozwój małej i średniej przedsiębiorczości, w tym lokalnych producentów.



**10. Na jaki cel przede wszystkim powinny zostać przeznaczone pieniądze z budżetu Gminy Miejskiej Ciechocinek w latach 2023-2030?**

Jako główny cel przeznaczenia środków budżetowych, największa liczba ankietowanych (77 osób) sport, rekreację i organizację czasu wolnego. W następnej kolejności ankietowani wskazywali porządek i czystość w mieście (60 osób) oraz oświatę i opiekę przedszkolną (53 osoby).



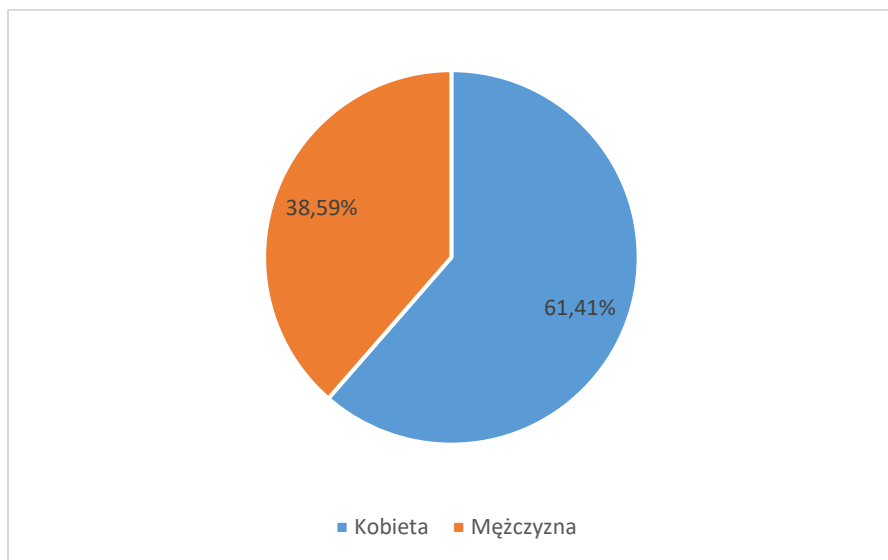
### 11. Wskaż trzy przedsięwzięcia, które Twoim zdaniem powinny zostać zrealizowane w Gminie Miejskiej Ciechocinek w latach 2023-2030:

Jako najważniejsze przedsięwzięcia, które należy zrealizować w Gminie Miejskiej Ciechocinek w latach 2023-2030 ankietowani wskazywali:

- 1) Rewitalizację parków,
- 2) Odbudowę basenu solankowego,
- 3) Remonty placów zabaw,
- 4) Budowę ścieżek rowerowych,
- 5) Remont zabytkowego dworca PKP,
- 6) Wprowadzenie zakazu spalania paliw stałych,
- 7) Stworzenie oferty dla dzieci i młodzieży.

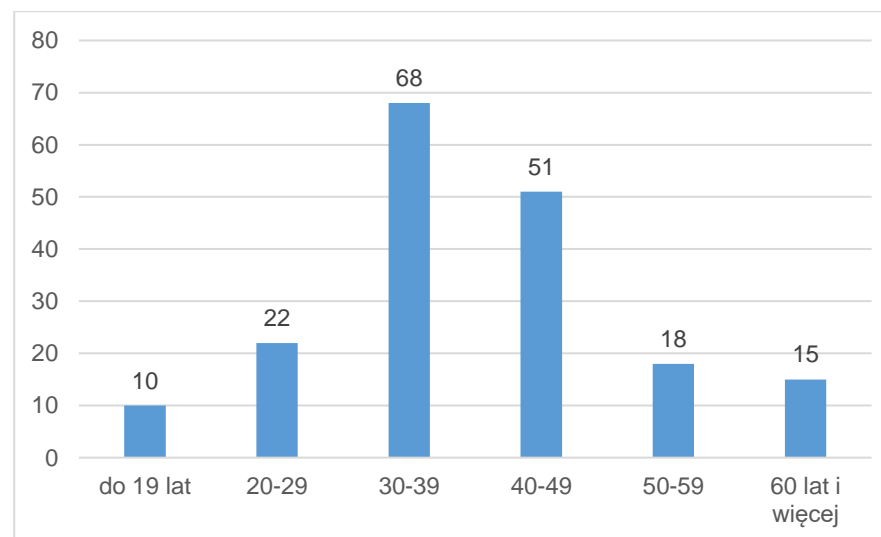
### 12. Płeć.

Wśród ankietowanych zdecydowaną większość stanowiły kobiety (61,41%).



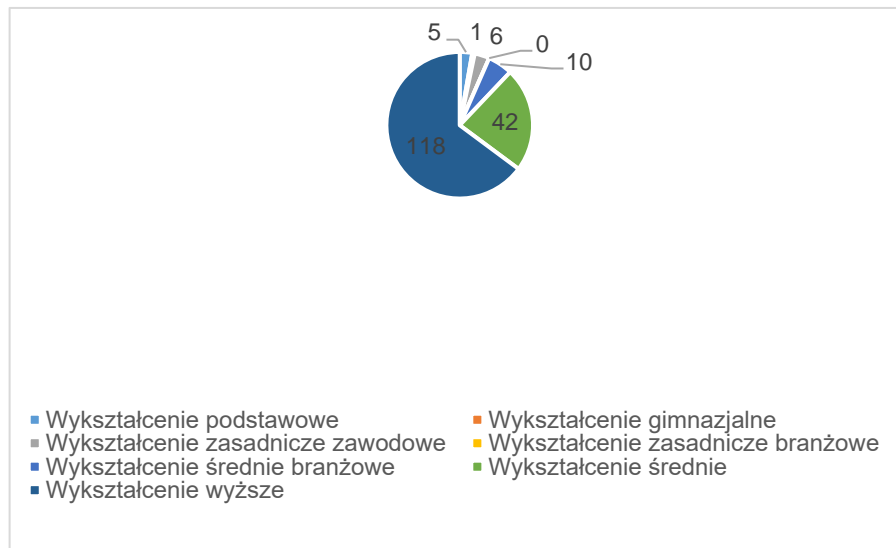
### 13. Wiek.

Większość ankietowanych to osoby w przedziale wiekowym 30-39 lat (68 osób), najmniejszą grupę stanowiły osoby w wieku do 19 lat (10 osób).



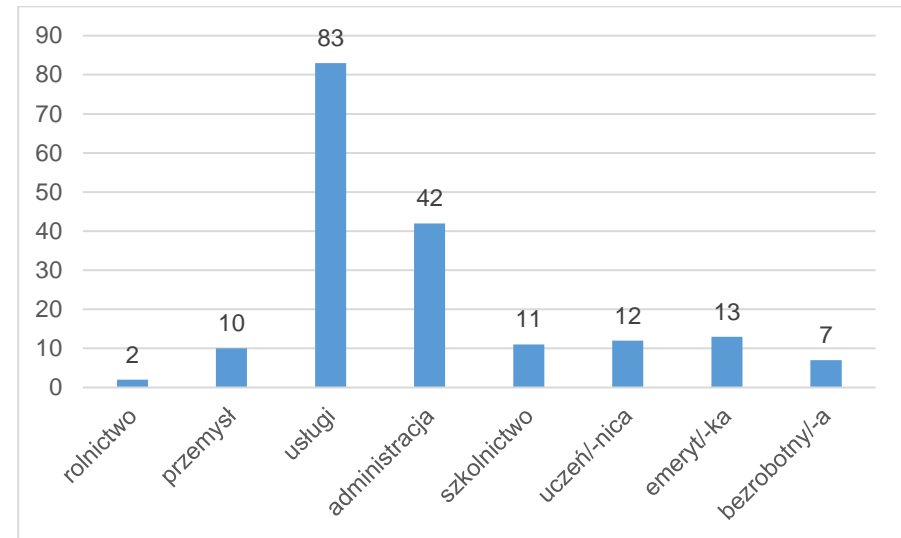
#### 14. Wykształcenie.

Największa liczba ankieterowanych osób posiadała wykształcenie wyższe (118 osób), z kolei drugą co do liczebności grupą były osoby posiadające wykształcenie średnie (42 osób). 2 osoby nie odpowiedziały, jakie mają wykształcenie.



#### 15. Reprezentowany sektor.

Największa liczba ankieterowanych pochodziła z sektora usług (83 osoby), drugą co do liczebności grupę stanowiły osoby z sektora administracji (42 osoby).



### 16. Czy jesteś mieszkańcem Gminy Miejskiej Ciechocinek?

Zdecydowana większość ankietowanych jest mieszkańcami Gminy Miejskiej Ciechocinek (181 osób). 2 osoby nie są mieszkańcami gminy i 1 nie udzieliła odpowiedzi na pytanie.

